

SWISSRAILING

Komplettsysteme für Geländer und Brüstungen

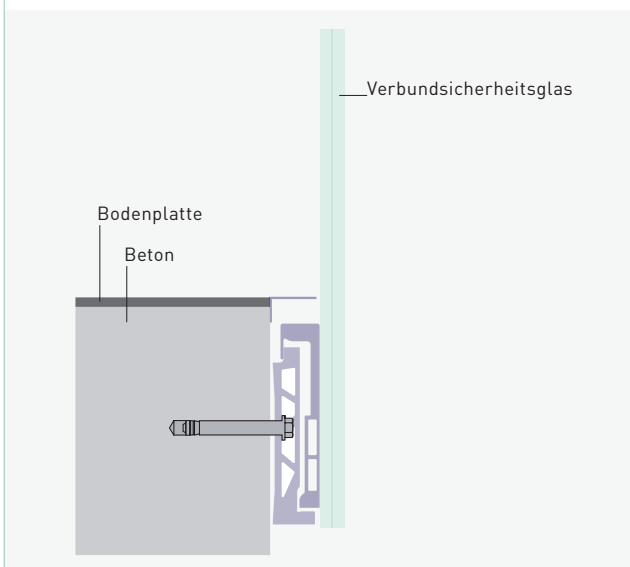
Ästhetisch perfekt, einfach und schnell montiert



SWISSRAILING FLAT

Die neuartige, ästhetisch perfekte Lösung

SWISSRAILING FLAT ist einzigartig und hebt sich von allen herkömmlichen Systemen ab. Im Gegensatz zu bisherigen Lösungen wird das Glas direkt auf das Trägerprofil geklebt und bietet dadurch eine ästhetisch einmalige und flächenbündige Optik. Als Systemlösung kann SWISSRAILING FLAT einfach an kundenspezifische Anforderungen und Masse angepasst werden. SWISSRAILING FLAT lässt sich in vielen Variationen ausführen: mit farbigen und bedruckten Folien, transparent oder durchsichthemmend.




Technische Details

Das Konzept von SWISSRAILING FLAT baut auf zwei Profilen – einem Grund- und einem Trägerprofil – auf. Das Tragprofil wird bereits werkseitig fest mit dem Verbundsicherheitsglas verbunden. Somit wird höchste Präzision erreicht und aufwendige sowie zeitintensive Montagearbeiten vor Ort fallen weg. Das System kann an jede Bausituation individuell angepasst und mit wenigen Handgriffen montiert werden.

Die Materialpaarungen sind so gewählt, dass sie den speziellen Erfordernissen für Geländer und Brüstungen entsprechen. Das verwendete Verbundsicherheitsglas SWISSLAMEX entspricht den aktuell gültigen Normen nach SIA und erfüllt gleichzeitig die bauspezifischen Anforderungen.

Eigenschaften

- Einmalige, flächenbündige Optik für höchste ästhetische Ansprüche
- Individuell nach kundenspezifischen Anforderungen gefertigt
- Schnell und einfach zu montieren
- Geeignet für aussen und innen
- Montage mit Handlauf möglich
- Absturzsicher



SWISSRAILING CLASSIC

Die flexible Lösung mit grösster Funktionalität

SWISSRAILING CLASSIC bietet maximale Flexibilität. Das standardisierte Glasträgerprofil kann beliebig auf oder an die Betonstirne angebracht werden. Das eigens entwickelte Verkeilungssystem erlaubt eine einfache und präzise Halterung der Verbundsicherheitsgläser. Als optischer Abschluss wird das Trägerprofil mit Abdeckblechen aus rostfreiem Stahl oder Aluminium abgedeckt. Die Abdeck- und Verschalungsbleche können ins Materialisierungs- und Farbkonzept des Bauprojekts einbezogen werden.


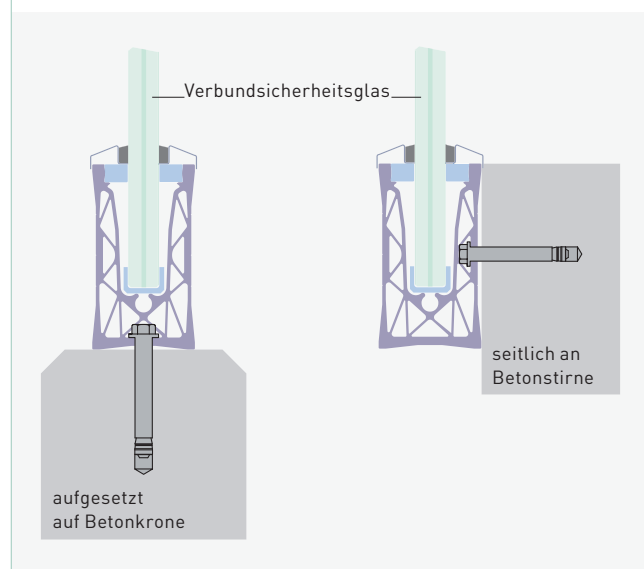
SWISSRAILING CLASSIC lässt sich in vielen Variationen ausführen: mit farbigen und bedruckten Folien, transparent oder durchsichthemmend.

Technische Details

SWISSRAILING CLASSIC überzeugt durch seine modulare Konzeption und ist mit jeder Unterkonstruktion kompatibel. Für die Montage vor Ort sind nur wenige Handgriffe notwendig. Die Materialpaarungen sind so gewählt, dass sie den spezifischen Erfordernissen für Geländer und Brüstungen entsprechen. Das verwendete Verbundsicherheitsglas SWISSLAMEX entspricht den aktuell gültigen Normen nach SIA und erfüllt gleichzeitig die bauspezifischen Anforderungen.

Eigenschaften

- Mit jeder Unterkonstruktion kompatibel
- Maximale Flexibilität ohne Beeinträchtigung der Funktionalität
- Ästhetisch überzeugend
- Individuell nach kundenspezifischen Anforderungen gefertigt
- Schnell und einfach zu montieren
- Montage mit Handlauf möglich
- Absturzsicher



SWISSPOINT

Die leichte, transparent wirkende Lösung

Die Anwendungsmöglichkeiten der SWISSPOINT-Punkthalter sind vielfältig und reichen von Fassaden- und Liftverglasungen bis zu Verglasungen bei Treppen, Balkongeländern und Brüstungen. SWISSPOINT verwendet ein Minimum an sichtbaren Halterungen und bietet dadurch ein Maximum an Transparenz und Leichtigkeit. Als Systemlösung für Geländer und Brüstungen kann SWISSPOINT leicht an kundenspezifische Anforderungen und Masse angepasst werden.


Technische Details

Die Glaselemente werden mit wenigen punktförmigen Halterungen rahmenlos fixiert und miteinander verbunden, sodass optisch eine transparente Fläche entsteht. Zur Auswahl steht eine Vielzahl unterschiedlicher Punkthalter. SWISSPOINT-Brüstungen sind mit jeder Unterkonstruktion kompatibel. Die Materialpaarungen sind so gewählt, dass sie den spezifischen Erfordernissen für Geländer und Brüstungen entsprechen. Das verwendete Verbundsicherheitsglas SWISSLAMEX entspricht den aktuell gültigen Normen nach SIA und erfüllt gleichzeitig die bauspezifischen Anforderungen. Winddruck, Stoss- oder Schlagbelastung werden durch die elastische Lagerung der Punkthalter aus Edelstahl maximal abgefangen.

Eigenschaften

- Mit jeder Unterkonstruktion kompatibel
- Individuell nach kundenspezifischen Anforderungen gefertigt
- Höchste Transparenz bei maximaler Sicherheit
- Geeignet für aussen und innen
- Montage mit Handlauf möglich
- Absturzsicher

Verbundsicherheitsglas_



seitlich an
Betonstirne



Individuelle Systemlösungen mit namhaften Vorteilen

SWISSRAILING-Ganzglas-Brüstungen und -Geländer kommen dort zum Einsatz, wo sich elegantes Design mit Individualität und Sicherheit verbinden soll. Die Systeme eignen sich sowohl für Innen- und Aussenanwendungen wie auch im privaten oder öffentlichen Bereich. SWISSRAILING benötigt ein Minimum an Komponenten, ist unkompliziert und einfach zu montieren sowie wartungsfrei.

Planung und Montage

Die Planung erfolgt mittels 3D-CAD. Dies erlaubt eine exakte Vorbereitung der Geländer, Profile und Halterungen. Die Montagezeit am Bau wird dadurch wesentlich verkürzt. Die individuell vorgefertigten Teile werden mit dem benötigten Montagmaterial auf die Baustelle geliefert. Wahlweise kann das gesamte Material für die Selbstmontage zur Verfügung gestellt werden oder kann – alles inklusive – von der Massaufnahme am Bau bis zur Bauabnahme alles realisiert werden.

Optionen

Ausführung SWISSLAMEX COLORPRINT: Jede ein- oder mehrfarbige digitale Bildvorlage kann im Glas reproduziert sowie dauerhaft und geschützt aufgebracht werden. Durch Verwendung von transparenten, transluzenten oder opaken VSG-Folien können zusätzliche Effekte erzielt werden. Bei SWISSLAMEX COLORPRINT ist auch drucken mit Weissfarbe möglich. SWISSLAMEX COLORPRINT eignet sich sowohl für Innen- als auch für Aussenanwendungen. Ausführung SWISSLAMEX DESIGN: Diese Gläser sind in mehr als 700 Farbnuancierungen erhältlich und bieten nebst Farbvielfalt und Ästhetik auch wirkungsvollen Sichtschutz. Durch die hohe Farbstabilität behält SWISSLAMEX DESIGN seine Eigenschaften, auch wenn es Sonne, Wind und Wetter ausgesetzt ist. Einzigartige Effekte können zudem mit der Verwendung von speziellen VSG-Designgläsern erzielt werden.



Region Mittelland	Region Zürich / Ostschweiz
<p>Glas Trösch AG Beratung Mittelland / übrige Schweiz Tel. +41 (0)62 958 53 81, Fax +41 (0)62 958 53 90 beratung@glastroesch.ch</p> <p>Glas Trösch AG Swisslamex, CH-4922 Bützberg Tel. +41 (0)62 958 53 00, Fax +41 (0)62 958 53 01 swisslamex@glastroesch.ch</p> <p>Glas Trösch AG Intérieur Zentrum Mittelland CH-4900 Bützberg Tel. +41 (0)62 958 53 40, Fax +41 (0)62 958 53 50 interieur@glastroesch.ch</p>	<p>Glas Trösch AG Beratung Ostschweiz Tel. +41 (0)71 313 02 20, Fax +41 (0)71 313 02 04 a.amplatz@glastroesch.ch</p> <p>Glas Trösch AG Swisslamex, CH-9015 St. Gallen-Winkeln Tel. +41 (0)71 313 93 93, Fax +41 (0)71 313 93 83 vsg-st-gallen@glastroesch.ch</p> <p>Glas Trösch AG Intérieur Zentrum Ost CH-9015 St. Gallen-Winkeln Tel. +41 (0)71 313 46 00, Fax +41 (0)71 313 46 36 interieurost@glastroesch.ch</p> <p>Glas Trösch AG Intérieur Zentrum Zürich CH-8604 Volketswil Tel. +41 (0)44 488 60 00, Fax +41 (0)44 488 60 01 interieurzuerich@glastroesch.ch</p>
	<p>Region Westschweiz</p> <p>Glas Trösch AG Beratung Westschweiz Tel. +41 (0)26 919 34 84, Fax +41 (0)26 919 34 85 conseil@glastroesch.ch</p> <p>Glas Trösch AG Intérieur Zentrum West CH-3616 Steffisburg Tel. +41 (0)33 439 51 11, Fax +41 (0)33 437 24 48 interieurwest@glastroesch.ch</p> <p>www.glastroesch.ch</p>