

# Glassysteme für Treppen, Böden und Geländer





DIE MÖGLICHKEITEN, MIT GLAS ATMOSPHÄRISCH DICHTER RÄUME ZU GESTALTEN, WERDEN VON JAHR ZU JAHR VIELFÄLTIGER. GLASKLARE TREPPEN ÖFFNEN NEUE PERSPEKTIVEN FÜR DIE RAUMGESTALTUNG UND DIE LICHTPLANUNG. DUNKLE ZONEN WERDEN ZU LICHTDURCHFLUTETEN RÄUMEN. SWISSLAMEX – GLASVARIATIONEN, SWISSSTEP UND SWISSRAILING ERLAUBEN EIN WEITES SPEKTRUM VON GESTALTUNGSFORMEN VON TREPPEN, BÖDEN UND GELÄNDERN – EIN MEHRSTUFIGES THEMA VON GLAS TRÖSCH FÜR SIE.

Inhalt

**SWISSLAMEX Glasvariationen**      Seiten 4–7

Wie Sie begehbare Glas  
mit Design vereinen

**SWISSSTEP Systemlösungen**      Seiten 8–9

Wie Sie gezielt Akzente setzen

**SWISSRAILING Geländer**      Seiten 10–15

Woran Sie sich halten können



# SWISSLAMEX Stilbewusstes Design

**Sie haben die Wahl** – Das Verbundsicherheitsglas SWISSLAMEX ist die Grundlage für beinahe grenzenlose Kreativität. Inszenieren Sie Ihr Raumambiente. Planen Sie Ihr Licht im Raum. Geben Sie Ihren Räumen ein Gesicht.

**Wir haben die Auswahl** – Glas lässt sich behandeln, ätzen, bedrucken oder mit verschiedenen Dekors versehen. Glas kann seidensamt satiniert, metallisch variiert, glänzend veredelt oder in über 800 verschiedenen Farbtönungen ausgeführt werden. Mit Hilfe von Siebdruck-, Digitaldruck- oder Lackierverfahren lassen sich Farbnuancen, Grafiken, Logos und Fotos auf das Glas aufbringen – garantiert abriebfest, lichtecht und stets dekorativ. Und dies bis zu 9 Meter lang und 2,46 Meter breit.



# SWISSLAMEX

## Begehbares Design

**Lichtspiel mit Glas** – Struktur und Farbe von Glas bestimmen über Reflexion und Helligkeit. Lichtdurchflutete Räume unter Treppen öffnen neue Perspektiven. Die Charakteristik lässt sich gezielt verändern, modifizieren, den Wünschen und Designvorstellungen anpassen. Wir bringen Ihre Vorstellungen mit der Wirklichkeit in Einklang.

**Gehen auf Glas** – Begehbare Gläser sind ein besonderes Erlebnis für unsere Wahrnehmung. SWISSLAMEX-Verbundsicherheitsgläser können eingelegt, geklebt oder mit SWISSSTEP-Befestigungsbuchsen zu beeindruckenden Elementen der Innenarchitektur werden. Für jede Ausgangslage bieten wir Ihnen eine massgeschneiderte Lösung.







# SWISSSTEP Gediegenes Design

**Sicher und durchdacht** – SWISSSTEP-Systemlösungen sorgen dank rahmenloser Konstruktionsweise dafür, dass Glas schnörkellos und gediegen zur Geltung kommt. SWISSSTEP Glastreppen werden auf Mass aus Verbundsicherheitsglas (VSG) gefertigt und mittels spezieller Befestigungsbuchsen mit der Treppenkonstruktion verbunden. Das durchdachte Konzept überzeugt durch Formschönheit und durch ein Höchstmass an Sicherheit.

**Leidenschaftlich gestalten** – SWISSSTEP räumt Architekten und Gestaltern Freiheiten ein und gibt ihnen Lösungen in die Hand. Kreativität ist eine Kraft, die sich entfalten kann, wenn das Repertoire an Möglichkeiten gross und das Pflichtenheft an Beschränkungen klein ist. Mit SWISSSTEP-Lösungen lassen sich Räume und Treppen in ein ganz neues Licht rücken.



Das ausgeklügelte SWISSSTEP-System mit speziellen ins Glas integrierten Befestigungsbuchsen ermöglicht eine elegante rahmenlose Konstruktionsweise.



# SWISSRAILING

## Geländer mit Durchblick

**Natürlich aus Glas** – Glas ist ein Erlebnis für die Sinne. Die Oberflächen und ergonomisch geformten Kanten zu berühren, die Reinheit des Materials zu spüren – ein einzigartiges Gefühl. In Geländern von SWISSRAILING verschmelzen Transparenz und Zuverlässigkeit zu einem eleganten und zeitgemässen Gestaltungselement.

**Glas ist nicht gleich Glas** – Durch die vielfältigen Einsatzvarianten von Glas werden Geländer und Brüstungen zu ebenso harmonischen wie expressionistischen Designobjekten. Die Palette der Möglichkeiten definiert einen gestalterischen Freiraum, den Innenarchitekten und Architekten immer neu erfinden. Verschiedene Glastypeen, Farben und Strukturen der Glasoberfläche stehen zur Auswahl.








# SWISSRAILING Geländer mit Halt

**Glas als Fixpunkt** – Nicht nur Eleganz und Flexibilität zeichnen SWISSRAILING aus – die Geländer erfüllen auch höchste Ansprüche bezüglich Sicherheit. Die Gläser werden mit durchdachten Befestigungssystemen montiert. Ob Punkthalterung oder unten gehaltenes Glas – Stabilität und Widerstandsfähigkeit sind bestechend.

**Glas zum Handauflegen** – Der Sicherheitsaspekt von SWISSRAILING ist buchstäblich greifbar – mit ebenso robusten wie eleganten Handläufen aus Glas, Metall, Kunststoff oder Holz. Verbund-sicherheitsgläser und solide Konstruktionstechniken gewährleisten jederzeit spürbare Sicherheit.



# SWISSLAMEX

## Eine sichere Sache

**Glas ist sicher** – Verbundsicherheitsglas behält bei Beschädigung die zuge dachte Schutz Wirkung. Bei mechanischer Überbelastung durch Schlag oder Stoss bricht zwar die Glasscheibe, die Stabilität des Verbundsicherheitsglases SWISSLAMEX bleibt aber weiterhin bestehen. Dadurch vermindert sich die Verletzungsgefahr auf ein Minimum und die verglaste Öffnung bleibt geschlossen.


**Glas ist trittfest** – Für einen optimalen Tritt lässt sich das Glas mit rutschhemmenden Antigliss-Oberflächen ausführen. Bei den Antigliss-Mustern eröffnet sich eine grosse Gestaltungsfreiheit an Streifen-, Punkt- oder Quadratdekors für eine voll- oder teilflächige Behandlung.





# INTERIEUR RÄUME FÜR TRÄUME

09/09



KOMMEN SIE AUF UNS ZU, UND WIR ZEIGEN IHNEN DIE MÖGLICHKEITEN, DIE SPIELARTEN, DIE VARIANTEN, DIE SYSTEME, DIE KLASSIKER, DIE INNOVATIONEN – UND DIE LÖSUNG, NACH DER SIE GESUCHT HABEN.

## GLAS TRÖSCH AG INTERIEUR

Telefon 0800 11 88 01  
www.glastroesch.ch

### INTERIEUR ZENTRUM MITTELLAND

Industriestrasse 29  
4922 Bützberg

### INTERIEUR ZENTRUM WEST

Bernstrasse 120  
3613 Steffisburg

### INTERIEUR ZENTRUM ZÜRICH

Industriestrasse 28  
8604 Volketswil

### INTERIEUR ZENTRUM OST

Wehrstrasse 10  
9015 St. Gallen-Winkeln

### GLAS TRÖSCH AG SWISSLAMEX

Industriestrasse 29  
4922 Bützberg

### GLAS TRÖSCH AG SWISSLAMEX

Wehrstrasse 10  
9015 St. Gallen-Winkeln